






Sicherheit 3

Lehrerinformation



1/5

<p>Arbeitsauftrag</p> 	<p>Die SuS befassen sich mit dem toten Winkel und werden auf die Gefahr sensibilisiert. Die SuS entwickeln ein Präventions-Projekt für die Unterstufe.</p>
<p>Ziel</p> 	<p>SuS kennen die Gefahr des toten Winkels SuS planen ein Projekt für jüngere SuS</p>
<p>Material</p> 	<p>je nach Bedarf</p>
<p>Sozialform</p> 	<p>PA GA Plenum</p>
<p>Zeit</p> 	<p>90' – 180'</p>

- Videos zum Thema:

https://www.youtube.com/watch?v=ZxC02tp_ewc

<https://www.youtube.com/watch?v=zrGPZA8ty9E>

<https://www.youtube.com/watch?v=nvkEzT2QgDs>

Zusätzliche
Informationen:

- Astag bietet einen „Todeswinkel-Demonstrator“ an. Dieser zirkuliert in der ganzen Schweiz und wird im Rahmen geeigneter Anlässe jeweils grösserem Publikum vorgeführt. Weitere Informationen finden Sie hier: www.astag.ch/?rub=503&id=1428
- Hier können Sie einen Faltprospekt downloaden: www.astag.ch/?rub=503&id=1428

Sicherheit 3

Der tote Winkel



2/5

Toter Winkel – eine ständige Gefahr

Viele wissen es nicht: Bei Lastwagen gibt es an der rechten Seite eine Zone, die für den Lenker trotz Rückspiegeln unsichtbar bleibt – der tote Winkel. Die Chauffeure kennen und fürchten ihn, die meisten Zweiradfahrer hingegen haben keine Ahnung von der Gefahr, in die sie sich begeben, wenn sie dicht rechts neben einem Lastwagen vorfahren oder anhalten. Lastwagenlenkern obliegt daher die Pflicht, ganz besondere Vorsicht walten zu lassen. Doch auch sie können Opfer von Täuschungen, eines „Ver-Sehens“ werden. Umso mehr kommt es darauf an, dass auch die Zweiradfahrer solch kritische Situationen kennen, um sich durch entsprechendes Verhalten selbst zu schützen.

Auf der Bümplizstrasse in Bern ist es am Freitag um 11.30 Uhr zu einem tödlichen Verkehrsunfall gekommen, wie die Kantonspolizei Bern mitteilt. Nach ersten Erkenntnissen wollte ein Lastwagen von der Bümplizstrasse nach rechts in die Brünnenstrasse abbiegen, als eine Velofahrerin aus noch zu klärenden Gründen unter das Fahrzeug geriet. [...]

Aus Berner Zeitung

Am frühen Donnerstagmorgen ist an der Verzweigung Seenerstrasse/Rudolf-Diesel-Strasse in Winterthur eine 26-jährige Velofahrerin von einem Lastwagen angefahren und nach ersten Erkenntnissen an den Beinen verletzt worden. Sie wurde ins Spital gebracht. Wie die Stadtpolizei Winterthur mitteilt, fuhr der 37-jährige Lenker eines Lastwagens um 5 Uhr 45 mit seinem Fahrzeug durch die Rudolf-Diesel-Strasse und bog nach rechts in die Seenerstrasse ab. Dabei übersah er die vortrittsberechtigten Velofahrerin, die durch die Seenerstrasse Richtung Seen fuhr. Die Frau wurde vom Lastwagen erfasst und zu Boden geworfen.

Aus NZZ

Ein 10-jähriges Mädchen hat am Dienstagnachmittag einen Schutzengel gehabt. Die 10-Jährige war zusammen mit ihrer Mutter auf dem Velo unterwegs und wollte um 13.30 Uhr von der Viaduktstrasse rechts auf die Margarethenbrücke einbiegen. Gleiches hatte ein Lastwagenfahrer vor.

Er bemerkte zwar die erwachsene Velofahrerin, übersah aber das Mädchen im toten Winkel. Der Lastwagen touchierte sie und brachte sie so zu Fall. Beim Sturz vom Lastwagen weg verletzte sich die 10-Jährige leicht, wie die Basler Polizei mitteilte. Sie wurde zur genauen Untersuchung von der Sanität ins Spital gebracht.

Aus Basler Zeitung

Sicherheit 3

Der tote Winkel



3/5



Ich werde nach rechts
abbiegen...

Ich muss gerade aus
weiterfahren...

Bild: toter-winkel.de

Aufgabe:

1. Was denkst du, kann der Chauffeur die Velofahrerin sehen?
2. Was kann die Velofahrerin unternehmen, um einen Unfall zu vermeiden?
3. Wie handelst du in solchen Situationen?

Sicherheit 3

Der tote Winkel



4/5

Projekt:

Entwickelt ein Projekt, das in Unterstufenklassen verwendet werden kann. Es geht darum, Kinder über die Gefahren des toten Winkels aufzuklären.

Raus aus dem toten Winkel

In einer Unterrichtslektion sollen die Kinder auf die Problematik aufmerksam gemacht werden und Verhaltensregeln lernen, wie sich Unfälle mit LKW vermeiden lassen.

Erstellt dazu die notwendigen Unterrichtsmaterialien für die Lehrer und die Schüler: Aufbau einer Lektion mit den Kleinen, Arbeitsmaterial und eventuell eine PowerPoint-Präsentation für die Lehrperson.

Das soll Inhalt der Materialien sein:

- Die Kinder lernen den toten Winkel kennen.
- Die Kinder sollen erkennen, dass man im toten Winkel vom LKW-Fahrer weder direkt noch über einen Spiegel gesehen wird.
- Die Kinder erfahren, dass man nur über Blickkontakt feststellen kann, ob man sich im toten Winkel befindet.
- Die Kinder lernen Verhaltensregeln, um vor allem den gefährlichen Hinterrädern aus dem Weg zu gehen.

Eventuell könnt ihr sogar einen Lkw für eine praktische Lektion zur Schule bestellen.

Steckt mit Bändern den toten Winkel ab. Jedes Kind darf sich ans Steuer setzen und sich selber überzeugen. Hat die ganze Klasse im toten Winkel Platz?



Bild: toter-winkel.de

Sicherheit 3

Lösung



5/5

Lösung:

Lösungshilfe: Anregung, wie die Aufgabe gelöst werden könnte, Lösungswege, Ideen etc.

1. Was denkst du, kann der Chauffeur die Velofahrerin sehen?

Wahrscheinlich nicht, die Radfahrerin steht im toten Winkel.

2. Was kann die Velofahrerin unternehmen, um einen Unfall zu vermeiden?

Sie kann warten, bis der Lastwagen nach rechts abgebogen ist. Sie benutzt, wenn vorhanden, den vorgezogenen Raum des Velostreifens.

3. Wie handelst du in solchen Situationen?

- Blickkontakt zum Chauffeur suchen
- grossen seitlichen Abstand zum LKW halten
- warten und den LKW vorbeilassen