






Transportwege

Lehrerinformation



1/6

<p>Arbeitsauftrag</p> 	<p>Die SuS lesen den Text „Der lange Weg der Bananen“ durch. Dazu zeichnen sie einen möglichen Transportweg auf der Weltkarte ein. Daraufhin machen sie sich Gedanken, wie die Waren auf den Wochenmarkt und in ein Einkaufscenter gelangen.</p>
<p>Ziel</p> 	<p>Die SuS kennen unterschiedliche Transportwege und können regionale, aber auch internationale Produkte aufzählen.</p>
<p>Material</p> 	<p>Schreibmaterial Karten Bücher Internet</p>
<p>Sozialform</p> 	<p>EA oder PA</p>
<p>Zeit</p> 	<p>45'</p>

Zusätzliche
Informationen:

- Besprechen Sie mit den SuS weitere Transportwege für Orangen, Kiwis, Kleider, Smartphones... etc.

Transportwege

Arbeitsblätter



2/6

Aufgabe 1:

Zeichne den Weg der Bananen auf. Beschrifte dazu die Weltkarte, zeichne Transportwege, Transportfahrzeuge und wichtige Knotenpunkte ein.

Der lange Weg der Bananen


Die meisten Bananen stammen aus Mittel- und Südamerika, wie zum Beispiel Ecuador, Nicaragua oder Costa Rica. Bananen werden immer grün und noch hart geerntet, egal ob sie noch eine lange Transportreise vor sich haben oder nicht. Denn auch in den Ländern, in denen sie wachsen, werden sie nicht an der Staude reif.

Um die Bananen zu ernten, wird der ganze Fruchtstand, mit einer Machete abgeschlagen und von der Plantage abtransportiert. In Sortier- und Packstationen werden die grossen und schweren Fruchtstände in handliche Abschnitte zerteilt.

Bevor die Früchte per Frachtschiff nach Europa reisen, werden die Bananen in Kühlcontainer verladen. In deren Inneren beträgt die Temperatur 13,2 Grad Celsius. Bei dieser Kälte fallen die Früchte in eine Art Winterschlaf und reifen nicht weiter. Etwa zwei Wochen dauert die Überfahrt bis zum Beispiel nach Hamburg. Von dort geht es direkt weiter per Eisenbahn oder Lastwagen zu verschiedenen Bananen-Reifungslagern in ganz Europa. Mit Zugabe von Ethylen-Gas werden die Bananen innert einer Woche reif und sonnengelb. Nun können sie in die Läden gebracht, verkauft und anschliessend gegessen werden.

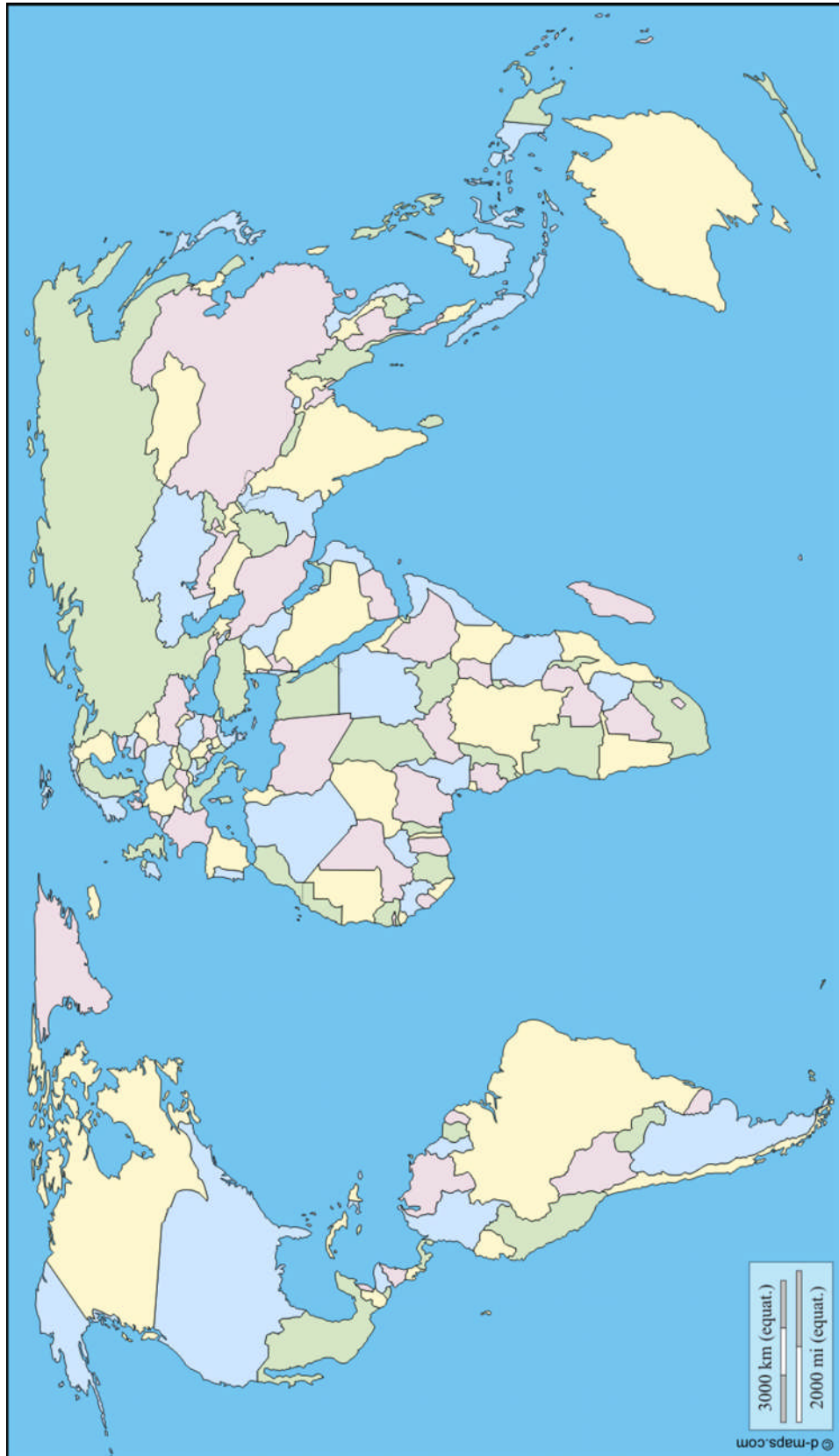
Heute sind Bananen nach den Zitrusfrüchten das weltweit am meisten exportierte Obst: Jedes Jahr werden rund zwölf Millionen Tonnen in alle Welt verschifft.

Quelle: Geolino



Transportwege

Arbeitsblätter



Karte: d-maps.com

Transportwege

Arbeitsblätter



4/6

Aufgabe 2:

Löse die jeweiligen Aufgaben. Benutze dazu dein eigenes Wissen, Karten, Bücher und wenn möglich das Internet.

Wochenmarkt

In vielen Städten der Schweiz werden Wochenmärkte abgehalten. Hier bieten Händler und Bauern aus der Umgebung ihre Produkte zum Verkauf an. Solche Märkte sind schon seit frühester Zeit bekannt.



Bilder: Wochenmarkt Baden

- *Wie kommt die Ware auf den Wochenmarkt?*
- *Welche Waren werden auf einem Wochenmarkt angeboten?*
- *Beschreibe den Weg und die gebrauchten Transportmittel.*

Transportwege

Lösung



6/6

Zu Aufgabe 2: Anregung, wie die Aufgabe gelöst werden könnte

Wochenmarkt

Auf dem Wochenmarkt werden vorwiegend lokale und frische Produkte wie Gemüse, Blumen, Brot, Honig etc. angeboten. Die Marktleute (zum Teil die Produzenten selber) bringen sie mit PW, Lieferwagen oder Traktor zum Markt.

Einkaufszentrum

In einem Einkaufszentrum hat es eine Vielzahl an Geschäften. Die unterschiedlichen Produkte (Lebensmittel, Kleider, Schmuck, Elektronikwaren...) kommen vom regionalen Bauern bis zum langen Überseetransport.

Hier sind alle Transportmittel richtig. Lassen Sie die SuS verschiedene Beispiele machen und besprechen Sie diese anschliessend im Plenum.